Instituto Fray Mamerto Esquiú
Continuidad pedagógica
5toC
Profesora: Torresel Luciana

Unidad 1 – "What's your favourite subject?"

Materiales a utilizar:
- Videos de Youtube
- Libro All Around 2 - New Edition. Editorial: Richmond. (En este archivo se incluyen imágenes de las páginas del libro con las que se trabaja. Pueden escribir las respuestas en la carpeta.)
- Módulo de fotocopias
- Carpeta de inglés
- Fotocopias extras adjuntadas al final del archivo

Clase n°1:

Temas a trabajar:

- Materias escolares.
- Información personal: nombre, apellido, edad, ciudad, materia favorita, familia, mascota, habilidades.

Actividades:

- Ver el video https://www.youtube.com/watch?v=AnZxeX_8mVk y practicar la pronunciación de las palabras.

- Completar la fotocopia n°1 sobre las materias escolares que se encuentra al final del archivo y pegarla en la carpeta con el título "School Subjects"

- Trabajar con la pág. 6 del libro en la cual deben leer dos textos para luego completar dos cuadros con información específica: name, surname, age, city, favourite subject, etc.

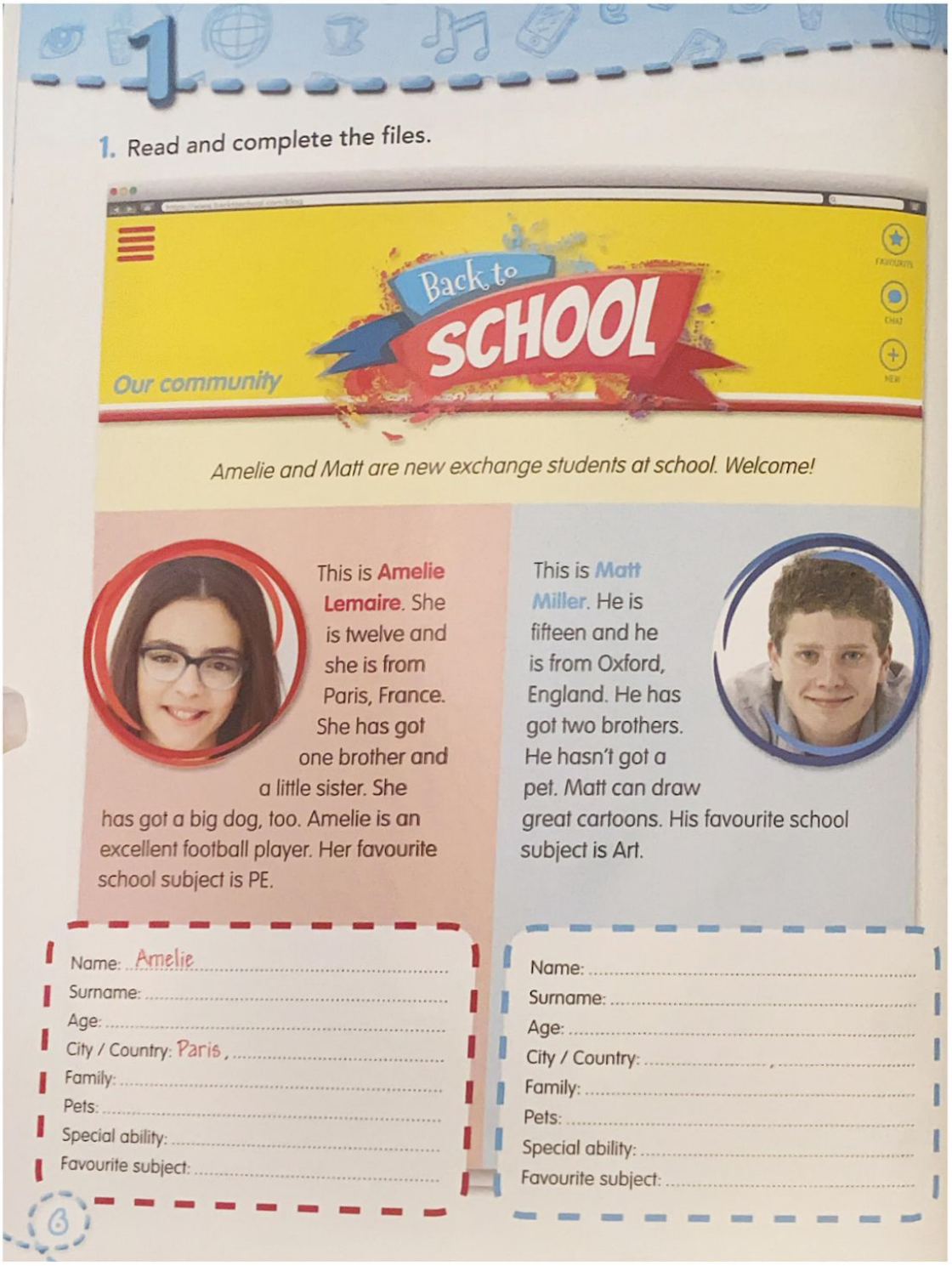

1

1. Read and complete the files.

Our community

Back to SCHOOL

Amelie and Matt are new exchange students at school. Welcome!

This is **Amelie Lemaire**. She is twelve and she is from Paris, France. She has got one brother and a little sister. She has got a big dog, too. Amelie is an excellent football player. Her favourite school subject is PE.

This is **Matt Miller**. He is fifteen and he is from Oxford, England. He has got two brothers. He hasn't got a pet. Matt can draw great cartoons. His favourite school subject is Art.

Name: Amelie
Surname: .....
Age: .....
City / Country: Paris , ...
Family: .....
Pets: .....
Special ability: .....
Favourite subject: .....

Name: .....
Surname: .....
Age: .....
City / Country: ..... , ...
Family: .....
Pets: .....
Special ability: .....
Favourite subject: .....

6

PhotoScan de Google Fotos

Clase n°2:

Temas a trabajar:

- Materias escolares.
- Información personal.

Actividades:

- Trabajar con la página 76 del libro:

 En la actividad 1, completar el cuadro con información personal y luego responder las preguntas con oraciones completas:
1. My name is… 2. My surname is… 3. I'm…. years old. 4. I'm from… 5. My favourite subject is…

 En la actividad 2, ordenar las letras para formar las palabras correctas. Luego unir cada palabra con la imagen que corresponde.

1 Workbook

1. Complete the file and answer about you.

Name: .....
Surname: .....
Age: .....
City / Country: .....
Favourite subject: .....
.....

1. What's your name? .....
2. What's your surname? .....
3. How old are you? .....
4. Where are you from? .....
5. What's your favourite subject? .....
.....

2. Unscramble and match.

1. oclhneogTy: .....
2. Secince: .....
3. tMhas: .....
4. gLngauea: .....
5. Gpoyegahr: .....
6. Atr: .....

PhotoScan de Google Fotos

Clase n°3:

Temas a trabajar:

- Materias escolares y días de la semana.
- Información personal.

Actividades:

- Ver el video https://www.youtube.com/watch?v=xNZwlw5haTM y practicar los días de la semana en voz alta. Luego realizar la actividad interactiva que brinda el video.

- Completar la fotocopia n°2 con los días de la semana y pegarla en la carpeta con el título "Days of the week"

- Para practicar, realizar la actividad 5, pág. 3 del módulo de fotocopias.

Clase n°4:

- Materias escolares y días de la semana.
- Información personal.
- Repaso de clases 1, 2 y 3.

Actividades:

- Realizar la página 2 del módulo de fotocopias.

- En la actividad 1, leer los textos y completar los espacios con las palabras faltantes.

- En la actividad 2, leer el siguiente texto para luego completar la información solicitada:

"Hello! My name's Sarah. I'm nine years old. I've got two sisters and a little brother. We live in Vancouver, Canada. We've got a big cat, too. I like school very much! My favourite school subject is P.E. I love playing hockey!"

- En la actividad 3, completar las letras que faltan para formar las palabras.

Clase n°5:

- Objetos escolares.
- She/He has got... / She/He hasn't got...
- Has she got...? Yes, she has. / No, she hasn't.
- Has he got...? Yes, he has. / No, he hasn't.

Actividades:

- Ver video https://www.youtube.com/watch?v=41cJ0mqWses y practicar la pronunciación de las palabras.

- Realizar la fotocopia n° 3 y pegarla en la carpeta con el título "School objects"

- Completar la página 10 del libro.
  - Actividad 1, leer el texto para luego descubrir a quién pertenece cada objeto escolar.
  - Actividad 2, mirar la imagen de la actividad 1 y luego unir con flechas.

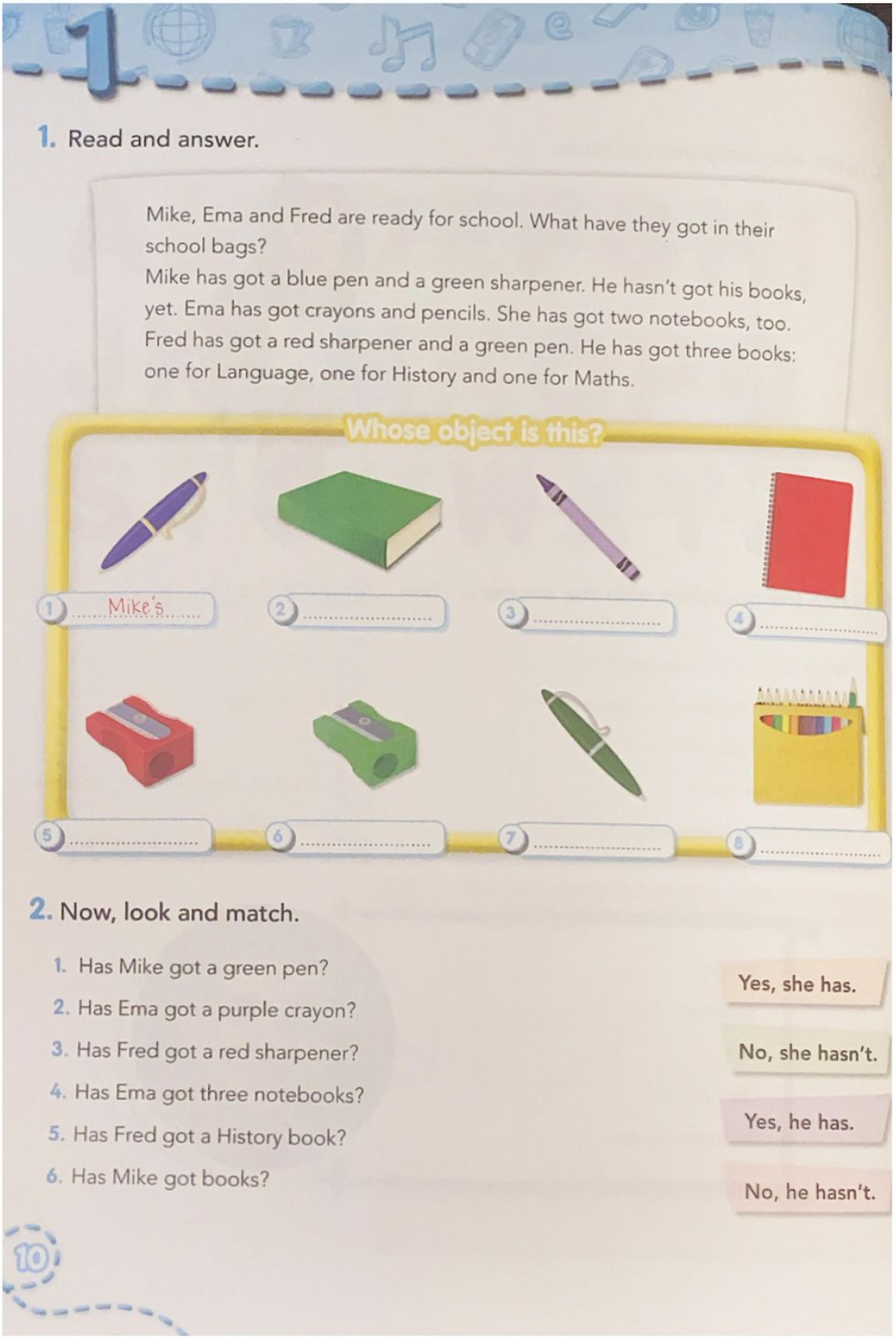

1

1. Read and answer.

Mike, Ema and Fred are ready for school. What have they got in their school bags?
Mike has got a blue pen and a green sharpener. He hasn't got his books, yet. Ema has got crayons and pencils. She has got two notebooks, too. Fred has got a red sharpener and a green pen. He has got three books: one for Language, one for History and one for Maths.

Whose object is this?

1. Mike's
2. .....
3. .....
4. .....
5. .....
6. .....
7. .....
8. .....

2. Now, look and match.

1. Has Mike got a green pen?
2. Has Ema got a purple crayon?
3. Has Fred got a red sharpener?
4. Has Ema got three notebooks?
5. Has Fred got a History book?
6. Has Mike got books?

Yes, she has.
No, she hasn't.
Yes, he has.
No, he hasn't.

10

PhotoScan de Google Fotos

Clase n°6:

- Objetos escolares.
- He has got... He hasn't got...
- Has he got...? Yes, he has. / No, he hasn't.
- Have you got? Yes, I have. / No, I haven't.

Actividades:

- Ver el video https://www.youtube.com/watch?v=I7o-IxcIXaU y realizar la actividad interactiva.

- Realizar la página 4 del módulo de fotocopias.
 Actividad 1, mirar los objetos escolares de Luke y responder: *Yes, he has. / No, he hasn´t.*
 Actividad 2, responder las preguntas personales: *Yes, I have. / No, I haven't.*
 Actividad 3, clasificar las palabras en las diferentes categorías.

Fotocopia n°1

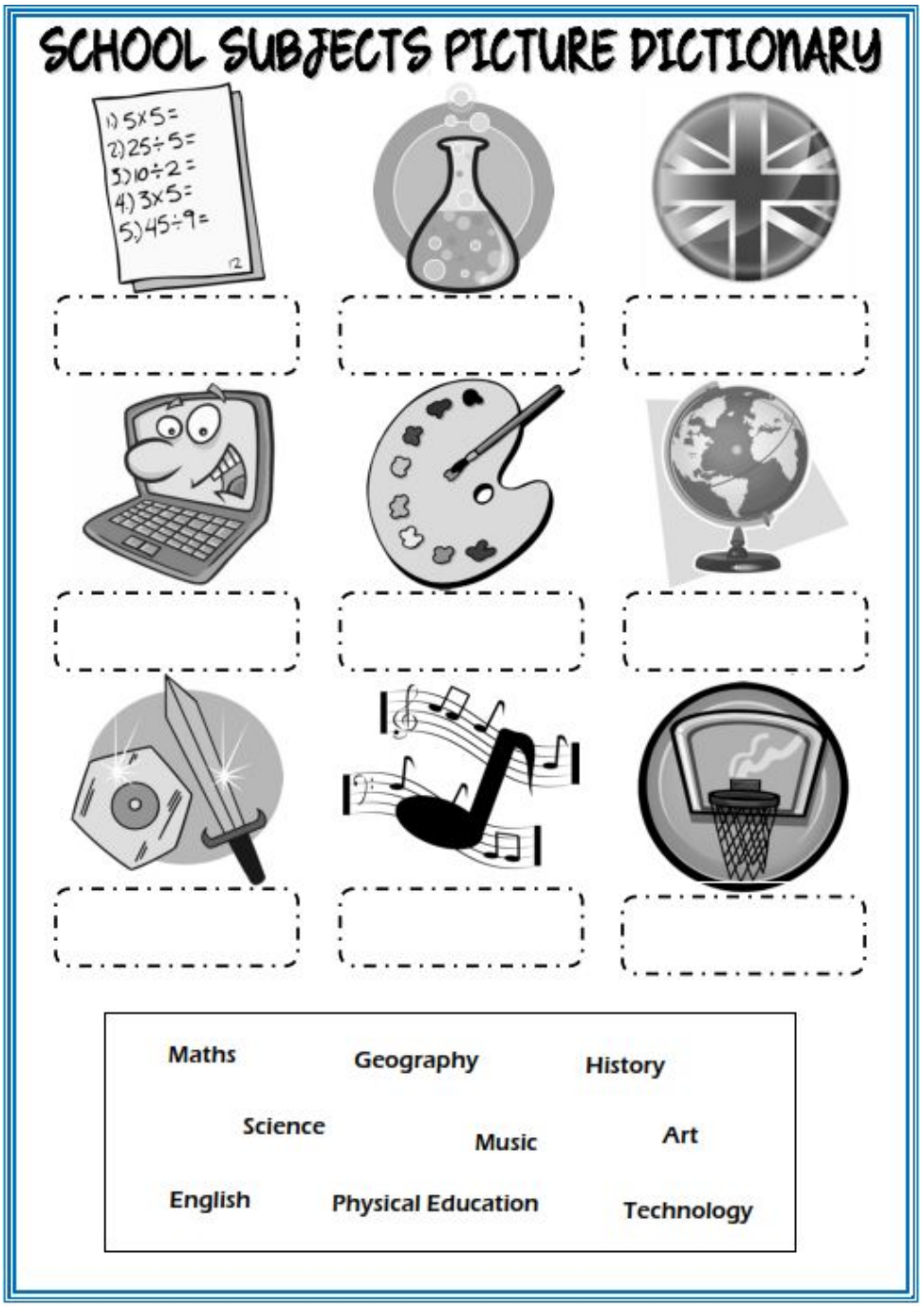

Fotocopia n°2

Circle and write the days of the week.

w	s	t	j	o	a	w	t	m
m	o	n	d	a	y	e	h	k
s	f	t	o	a	b	d	u	l
x	w	y	q	o	i	n	r	e
s	u	n	d	a	y	e	s	o
a	d	f	c	n	m	s	d	y
e	b	z	f	r	i	d	a	y
s	a	t	u	r	d	a	y	w
t	u	e	s	d	a	y	t	v

monday

_____

_____

_____

_____

_____

_____

Today is _____. My favourite day is _____.

Fotocopia n°3

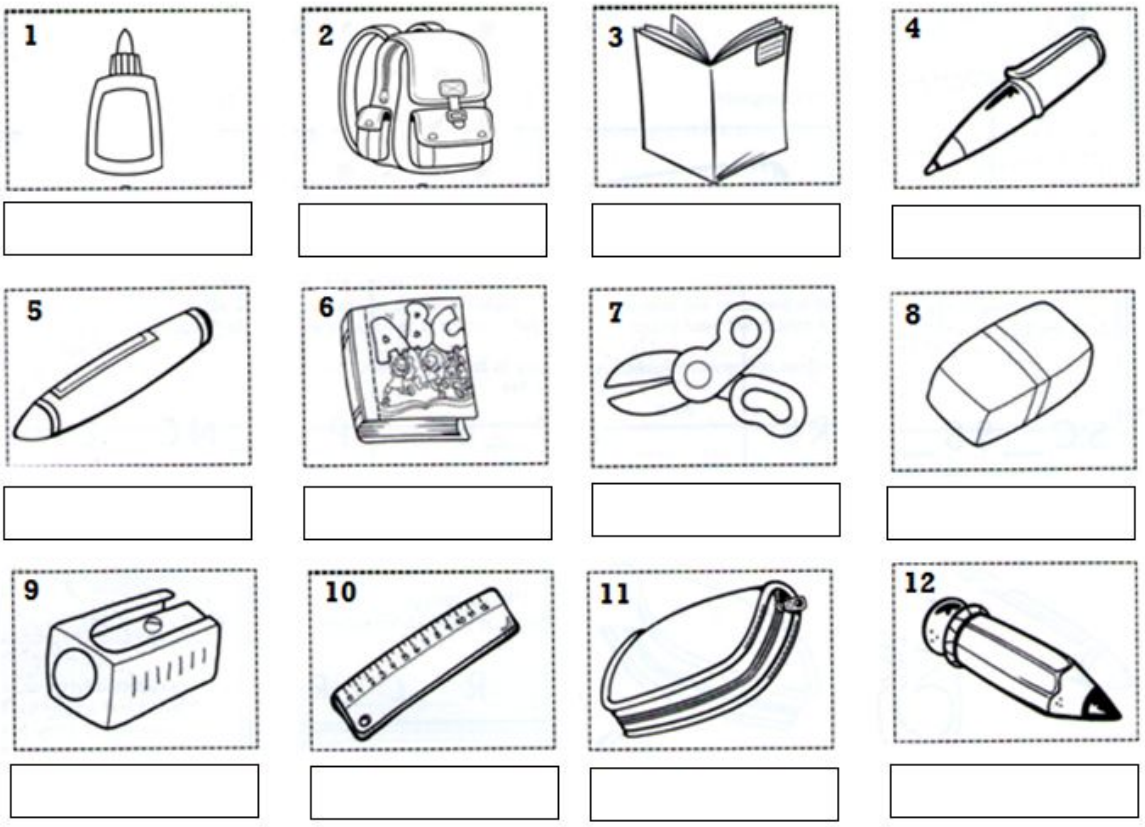

pencil case
sharpener
scissors
crayon
book
eraser
pen
notebook
glue
pencil
school bag
ruler